

MULTITEXT®

- universelle Kommunikations- und Schulsoftware
- Bedienung erfolgt über Tastatur, Maus, spezielle Tastaturen, Eingabehilfen oder eine Bildschirmtastatur
- Sprachausgabe
- Bezahlung über KK möglich

Möglichkeiten Mathematik

The screenshot shows the MULTITEXT software interface with a grid workspace. The workspace contains several mathematical expressions and calculations:

- $2 \cdot 2 \cdot 2 : 3 = \underline{7 \cdot 4}$
- $2 \cdot 1$
- $1 \cdot 2$
- $1 \cdot 2$
- 0
- $8 \cdot 8 \cdot 2,6$
- $1 \cdot 7 \cdot 6$
- $5 \cdot 2 \cdot 8$
- $1 \cdot \cdot \cdot$
- $2 \cdot 2 \cdot 8,8$
- $A = \sqrt[3]{B + C}$
- $1 \frac{1}{2} + \frac{2}{3} = 1 \frac{3+4}{6} = 1 \frac{7}{6}$

The interface includes a menu bar (Datei, Optionen, Druck, Bearbeiten, Ansicht, Einfügen, Rechnen, Schrift, Textfeld, Sprache ?), a toolbar with various icons, and a status bar at the bottom with the text "Schaltfläche suchen" and a zoom level of 200%.

Grundrechenarten

Wurzelfunktion

Klammern

Selbstkontrolle

Rechenvorgabe

Geometrie


Externes Material

Vorlagen des Lehrers (Hausversion)

MULTITEXT - BEISPIEL-02.XTP

Datei Bearbeiten Optionen Ansicht Zoom ?

Rechne die Zahlen in jeder Spalte von unten nach oben zusammen. Beginne ganz rechts mit den Einern, dann kommen die Zehner und zum Schluss die Hunderter.



Z	E
5	2
+	1
6	8

Z	E
6	3
+	1
7	5

Z	E
8	7
+	1
9	8

Z	E
5	6
+	3
.	8

Z	E
4	1
+	5
.	.

H	Z	E
1	2	4
+	2	4
.	.	.

H	Z	E
5	1	6
+	2	2
.	.	.

H	Z	E
4	3	5
+	3	5
.	.	.

H	Z	E
8	2	4
+	1	6
.	.	.

H	Z	E
---	---	---

H	Z	E
---	---	---

H	Z	E
---	---	---

H	Z	E
---	---	---

Schaltfläche suchen

Externes Material

Arbeitshefte in digitaler Form

MULTITEXT - MATHE - 007.MTV

Datei Bearbeiten Einfügen Optionen Ansicht Rechnen Zoom ?

F5 F6 F7

Textfeld
1 Zeile

Abbrechen OK

$\frac{\quad}{\quad}$ Kürzungszahl $\frac{\quad}{\quad}$ Kürzungszahl

3 Bestimme die Erweiterungszahl.

a) $\frac{1}{7} = \frac{4}{28}$ b) $\frac{2}{9} = \frac{6}{27}$ c) $\frac{3}{5} = \frac{9}{15}$ d) $\frac{7}{11} = \frac{21}{33}$ e) $\frac{5}{8} = \frac{15}{24}$ f) $\frac{4}{17} = \frac{12}{51}$ g) $\frac{2}{3} = \frac{4}{6}$

4 Bestimme die Kürzungszahl.

a) $\frac{20}{35} = \frac{4}{7}$ b) $\frac{60}{75} = \frac{4}{5}$ c) $\frac{64}{80} = \frac{4}{5}$ d) $\frac{49}{84} = \frac{7}{12}$ e) $\frac{48}{54} = \frac{8}{9}$ f) $\frac{26}{65} = \frac{2}{5}$ g) $\frac{24}{36} = \frac{2}{3}$

+ 5 Kürze soweit wie möglich.

$\frac{16}{48} = \frac{8}{24} = \frac{4}{12} = \frac{1}{3}$

a) $\frac{18}{81} = \frac{2}{9}$ b) $\frac{30}{48} = \frac{5}{8}$ c) $\frac{56}{84} = \frac{4}{6} = \frac{2}{3}$ d) $\frac{60}{132} = \frac{5}{11}$ e) $\frac{24}{168} = \frac{1}{7}$
f) $\frac{42}{70} = \frac{3}{5}$ g) $\frac{70}{105} = \frac{2}{3}$ h) $\frac{88}{144} = \frac{11}{18}$ i) $\frac{28}{196} = \frac{1}{7}$ k) $\frac{66}{114} = \frac{11}{19}$

7 mm x 5 mm

200%

66 Elemente 1 Element ausgewählt (366 KB)

Externes Material

Vorlagen aus "Worksheet Crafter"

Worksheet Crafter Basic Jahresedition - Rechnen bis 20.abd

Datei Seite Bearbeiten Ansicht Deutsch-Aufgaben Tauschbörsen Hilfe

100% Arial 14

Text & Bilder

Aufgabenfelder

Willkommen im Worksheet Crafter

worksheet crafter

Willkommen!

Vielen Dank für Ihr Interesse an Worksheet Crafter!
Wir wünschen Ihnen viel Spaß beim Erstellen Ihrer Arbeitsblätter.

Schnellstart

- [Kurze Einführung in den Worksheet Crafter](#)
- [Erklär-Videos zum Einstieg anschauen](#)
- [Die Benutzeroberfläche im Überblick](#)
- [Eines der Beispiel-Arbeitsblätter öffnen](#)
- [Arbeitsblätter aus der Internet-Tauschbörse herunterladen](#)

Falls Sie Fragen oder Anregungen haben, dann können Sie sich gerne per Email an uns wenden (support@worksheetcrafter.com).

Dieses Fenster beim Start nicht mehr anzeigen

Tipps & Tricks

Neues Feld erzeugen

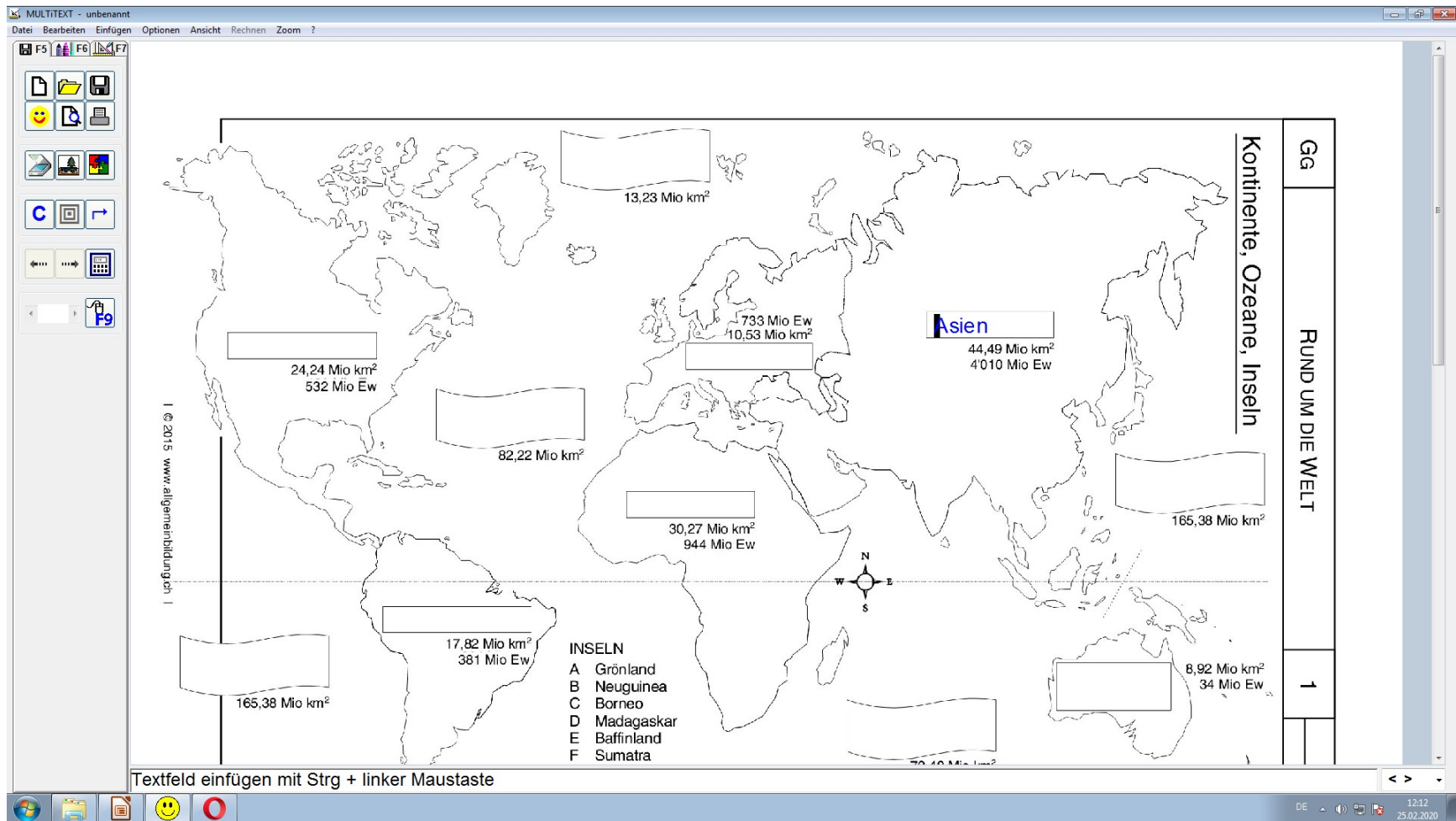
Wählen Sie in der Werkzeugleiste am linken Rand ein Feld aus, ziehen Sie es bei gedrückter linker Maustaste an die gewünschte Stelle in dem Arbeitsblatt und lassen Sie die Maustaste wieder los.

Seite 1 von 1 Neues Arbeitsblatt geladen

17:16 12.12.2017

Externes Material

PDF- Dateien oder Bild-Dateien

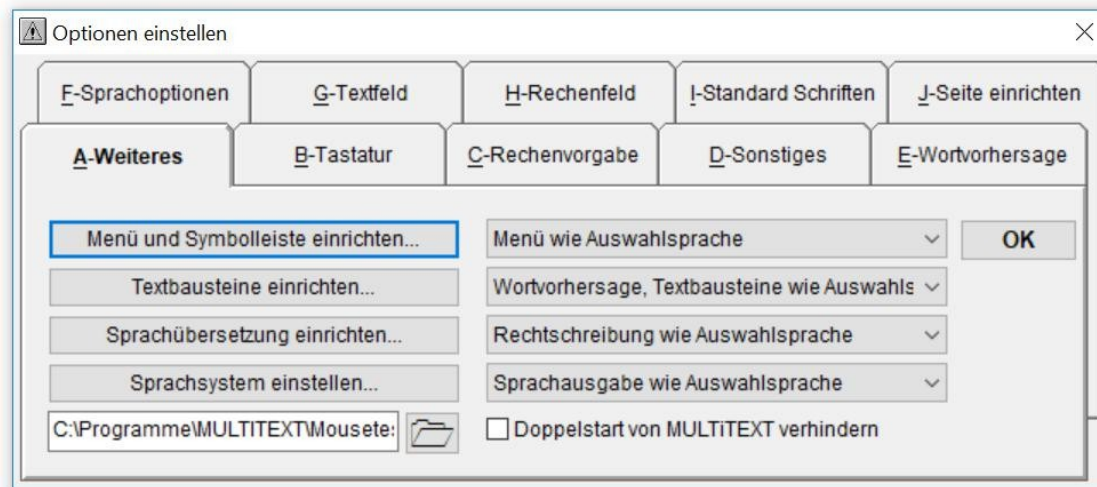


Möglichkeiten Deutsch

- Einsatz auf vielen **Geräten**
- Einfache Oberfläche
- Wortvorhersage
- Sprachausgabe

MULTITEXT - unbenannt

Datei Optionen Druck Bearbeiten Ansicht Tabelle Einfügen Rechnen Schrift Textfeld ?



Fazit

- +
- Erweiterung der Möglichkeiten und Selbstständigkeit der Schüler
- Lesbare Ergebnisse
- Verwendung: RS bis Klasse 6
FS auch höher
- -
- Hoher Aufwand (Bereitstellung, Drucken...)
- Einsatz in Schule und Elternhaus erforderlich